


























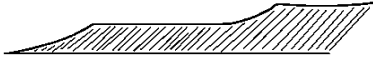



Formen		Standard Länge ca.	Standard Höhe ca.	Längen Versionen *
Indian Style		6 " / 15,5	1,7 cm	(4 ") (5 ")
Pope & Young Style		6 " / 15,5	2,1 cm	3 " 4 " 5 "
Shield Cut		5 " / 12,7 cm	1,9 cm	3 " 4 "
Shield Cut XLH		4 ½ "	2,8 cm (Vario 2,4 cm)	
Saubuckel		5 ¾ " / 14,6 cm	2 cm	3 " 4 " 5 "
Parabol		5 " / 12,7 cm	1,6 cm	3 " 4 "
Traditional Parabol		5 ¾ " / 14,6 cm	1,8 cm	3 " 4 " 5 "
GK Para - low profile		4 " / 10,2 cm	1,1 cm	3 " 5 "
Dean Style		5 " / 12,7 cm	1,7 cm	4 "
E.C.R Formen				
Swing®	 symetrical shapes cut right and leftwings	5 ½ " / 13,5 cm	2,2 cm	4 "
Hunter®	 symetrical shapes cut right and leftwings	6 " / 15,5 cm	2,2 cm	4 " 5 "
Classic®		6 " / 15,5 cm	2 cm	4 " 5 "
Orca®		5 ¼ " / 13,5 cm	1,8 cm	3 " 4 "
Shijo®		5 ¾ " / 15 cm	2 cm	4 " 5 "
* Twin-Shijo®		5" / 12,7 cm	1,7 cm	4 "
Ray Style®		5 " / 12,7 cm	2 cm	4 "
Sky®		5" / 15 cm	1,8 cm	4 "
Sting®		5" / 12,7 cm	1,9 cm	3 " 4 "
Barracuda®		5 ¾ " / 15 cm	1,6 cm (mittig)	4 " 5 "

shapes		Standard Länge ca.	Standard Höhe ca.	Längen Versionen *
Cupid Style®		5 1/2" / 14 cm	2 cm	4" 5"
French Style®		5 1/2" / 14 cm	2 cm	4" 5"
Mittelalter & Fantasy Formen				
Old English RD		6 1/4" / 15,8 cm	2,2 cm	4" 5"
Old English SL		6 1/4" / 15,8 cm	2,2 cm	4" 5"
Old English KL		6 1/4" / 15,8 cm	2,2 cm	4" 5"
Old English FS		6 1/4" / 15,8 cm	2,2 cm	4" 5"
Old English TR		6 1/4" / 15,8 cm	2,2 cm	4" 5"
GS	 parallel- und keilformen, lw&rw	max. 16 cm parallel cut	max. 2 cm parallel cut	
Eagle		5" / 12,7 cm	2,2 cm	4"
Raven		5" / 12,7 cm	2,2 cm	4" 3"

* kürzere Versionen sind ebenfalls in der Höhe reduziert

EASY - Clipper

Federn volle Länge werden mittels der 1/2" Skala positioniert und mit dem Kiel sicher auf der Grundplatte fixiert; von Hand oder mit einem einfachen Gummihammer gestanzt. Die Grundplatte kann nachjustiert bzw. eingeschwenkt werden. Dadurch sind Federhöhe, Konturverlauf und je nach Form, die Gesamtlänge zu beeinflussen.



Easy Clipper €43,80*

Easy Clipper sind auf eine vorgegebene Federform sowie auf Rechts-, bzw. Linksschnitt festgelegt. Bestellangaben:

- 1. Form 2. Längenversion 3. RW oder LW**
(3. nicht notwendig bei symmetrischen Federformen, Swing, Hunter, GS)

VARIO - Clipper

Clipper Pfeilfederstanze mit auswechselbaren Formeinsätzen
Bestellangaben wie Easy Clipper



Vario - Clipper

incl. Formeinsatz €55,80 *
Formeinsatz einzeln €14,60 *

Grundplatte für Clipper Pfeilfederstanzen €8,60
Federfixierstreifen, je 1 Paar €3,80

* Preise für Form: Twin-Shijo EA
Easy Clipper 52,- € Vario Clipper 66,- € Vario Einsatz einzeln 24,- €